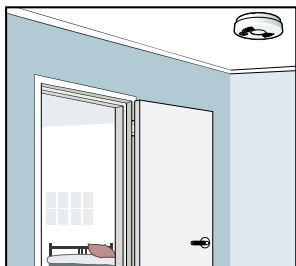


# Skydda dig mot brand

## Brandvarnare räddar liv!

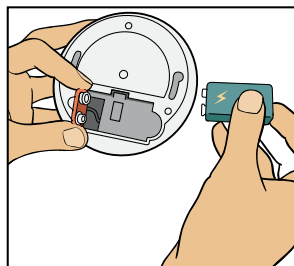
En brandvarnare larmar snabbt om det börjar brinna. Då hinner du släcka eller ta dig ut om det behövs. Ha minst en brandvarnare på varje våning.



Brandvarnaren ska sitta i taket.



Testa brandvarnaren varje månad. Tryck på testknappen.



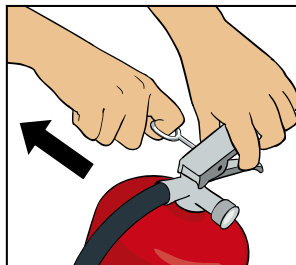
Byt batteri om brandvarnaren inte fungerar vid test eller om den piper ofta.

## Ha brandsläckare!

En brand växer fort. I början när den är liten kan du försöka släcka själv. Det är viktigt att ha brandsläckare hemma. En pulversläckare på 6 kg passar bäst. Ha gärna en brandfilt också.




## Så här släcker du!



Dra ut säkringen.



Rikta mot branden.



Tryck ner handtaget.

## Planera hur ni tar er ut vid brand!



Aktiv mot **BRAND**

Kampanjen Aktiv mot brand är ett samarbete mellan Myndigheten för samhällsskydd och beredskap, Brandskyddsföreningen, Brandvarnaregruppen, SABO, Räddningstjänsterna, Svensk Försäkring samt Länsstyrelserna.

Läs mer om brandskydd på [www.DinSakerhet.se/brand](http://www.DinSakerhet.se/brand)

# Stäng dörren – röken dödar!

## Stäng in branden!



Brinner det och du inte kan släcka – ta dig ut.



Stäng dörren.



Ring 112.

## Gå aldrig ut i ett rökfyllt trapphus!



Brinner det hos någon annan och det är rök i trapphuset - stanna i lägenheten.



Håll dörren stängd.  
Ring 112.



Räddningstjänsten hjälper dig ut om det behövs.

# RÄDDA – VARNA – LARMA – SLÄCK



Aktiv mot **BRAND**